

2014



PRIVACY GARDEN SYSTEM

*GMP zorgt voor  
de privacy in mijn tuin!*  
*GMP soigne  
l'intimité de mon jardin!*



6


**mogelijkheden  
possibilités**

voor elk  
draadtype  
pour chaque  
type de grillage

# PRIVATE FENCING SOLUTIONS



*duurzame kwaliteit gegarandeerd  
qualité supérieure garantie*



*geen nieuwsgierige blikken meer  
fini les regards curieux*



*esthetische look  
aspect esthétique*





*gemakkelijk te plaatsen  
facile à poser*



*uitstekende zichtbescherming  
brise vue efficace*

*Privacy in uw tuin  
Privatisez votre jardin*



**onderhoudsvriendelijk  
sans entretien**



**verkrijgbaar in verschillende kleuren  
plusieurs couleurs disponibles**





**gevoel van veiligheid  
sentiment de sécurité**



**onvergankelijk  
inaltérables**



**natuurlijke begroeiing mogelijk  
possibilité de végétation naturelle**




## Kies de juiste blindering voor uw omheining

## Choisissez la bonne occultation en fonction de votre clôture

Voor iedere tuinafsluiting met gaas of panelen bestaan er bij GMP tuinlamellen op maat. Voor een perfect resultaat moet u dus vooraf goed nagaan over welk type afsluiting u beschikt. Kijk hiervoor naar onderstaande tekeningen en vergeet ook niet om de maasbreedte te meten en het aantal mazen te tellen per paneel.

GMP a des lamelles adaptées à chaque clôture. Pour un résultat parfait, vérifiez bien quel type de grillage ou panneau vous avez. Regardez les dessins ci-dessous et n'oubliez pas de mesurer la largeur de vos mailles et de compter le nombre de mailles que vous avez par panneau.

### 1 Welke omheining heb je? Quelle clôture avez-vous?



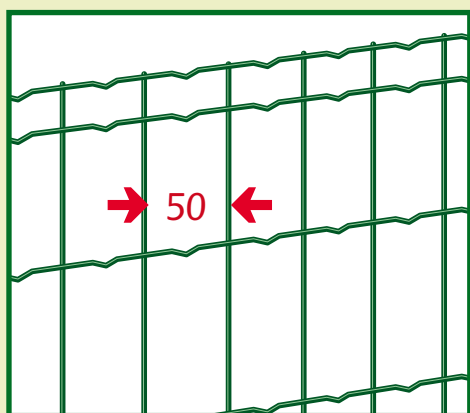
Uw omheining:  
Votre clôture:

Ruitvormig  
(tennisdraad)  
Simple torsion



Geschikte lamellen:  
Lamelles appropriées:

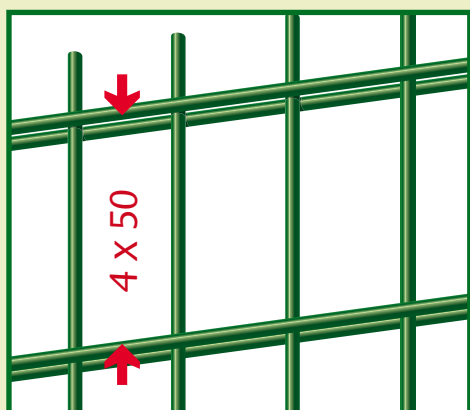
*Colorado*<sup>®</sup>  
*Florida*<sup>®</sup>  
*Canada*<sup>®</sup>



Rechthoekig  
Rectangulaire



*Colorado*<sup>®</sup>  
*Louisiana*<sup>®</sup>  
*Canada*<sup>®</sup>



Dubbeldraadspaneel  
Panneau double fil



*Colorado*<sup>®</sup>  
*Canada*<sup>®</sup>



- 2** Hoe breed zijn de mazen? Tel het aantal mazen van uw paneel.  
Quel est l'entraxe de vos mailles? Comptez le nombre de mailles.



**Uw omheining:**  
**Votre clôture:**

Paneel met plooi  
36 of 45 mazen


Panneau avec pli  
36 ou 45 mailles

**Geschikte lamellen:**  
**Lamelles appropriées:**

*Hercula Super*<sup>®</sup>

Panneau/  
Paneel 2m:  
**36**  
mazen/  
mailles

Panneau/  
Paneel 2,5m:  
**45**  
mazen/  
mailles



Paneel met plooi  
50 mazen

Panneau avec pli  
50 mailles

*Nevada Super*<sup>®</sup>

Panneau/  
Paneel 2,5m:  
**50**  
mazen/  
mailles



Bekafor<sup>®</sup>

*Nevada Super*<sup>®</sup>

Panneau/  
Paneel 2m:  
**40**  
mazen/  
mailles

# Colorado®

PRIVACY WOODLOOK STRIPS

a product of 


®

De Colorado Woodlook Strips zijn geschikt voor ruitvormige en rechthoekige draadafsluitingen, en vormen de oplossing voor de dubbeldraad-panels. Ze passen in elke afsluiting met een maaswijdte van 5 cm en laten heel creatieve en elegante oplossingen toe.

Tout un chacun peut tresser le Colorado Woodlook Strip dans le grillage simple torsion ou rectangulaire ainsi que dans les panneaux double fil. Cette lamelle de blindage souple et universelle pourvue d'un motif bois transforme en un tour de main votre jardin en espace privé selon votre créativité.


► **Beschikbaar in 6 kleuren / Disponible en 6 couleurs**

- |                    |                                   |                               |
|--------------------|-----------------------------------|-------------------------------|
| 1. zwart/noir (ZW) | 3. pastel grijs/gris pastel(PGS)  | 5. antraciet/anthracite(AT)   |
| 2. bruin/brun (BR) | 4. pastel groen/vert pastel (PGR) | 6. donkergroen/vert foncé(GR) |



Zigzag-vechtmethode voor volledige privacy  
Le tissage zigzag pour une intimité totale

► **Verschillende vlechtmogelijkheden / Différentes possibilités de tressages**



Personaliseer uw tuin:  
de lamellen kunnen in verschillende richtingen  
doorheen de omheining geweven worden;  
Aarzel niet kleuren te combineren voor een  
uniek resultaat!

Personnalisez votre jardin:  
alterner le sens de pose; N'hésitez pas  
à combiner les différentes couleurs  
pour obtenir un résultat unique!

► **Eenvoudig te plaatsen / Montage facile**  
zie/voir p.17-18.  
Montagefilmje op / Vidéo de montage sur:  
[www.youtube.com](http://www.youtube.com) & [www.gmp.be](http://www.gmp.be)

Zigzag-vlechtmethode  
Tissage zigzag



Verskil enkel en zigzag geweven  
Différence tissage simple et zigzag



Berekeningstabel per lopende meter afsluiting  
Tableau de mesure par mètre de clôture

Afsluiting hoogte 1m Hauteur clôture 1m		Afsluiting hoogte 1,25m Hauteur clôture 1,25m		Afsluiting hoogte 1,5m Hauteur clôture 1,5m		Afsluiting hoogte 1,8m Hauteur clôture 1,8m		Afsluiting hoogte 2m Hauteur clôture 2m	
meter mètre	rollen rouleaux	meter mètre	rollen rouleaux	meter mètre	rollen rouleaux	meter mètre	rollen rouleaux	meter mètre	rollen rouleaux
5,00	1	5,00	2	5,00	2	5,00	2	5,00	2
10,00	2	10,00	3	10,00	3	10,00	4	10,00	4
15,00	3	15,00	4	15,00	5	15,00	6	15,00	6
20,00	4	20,00	5	20,00	6	20,00	8	20,00	8
25,00	5	25,00	7	25,00	8	25,00	9	25,00	10



► Kies uw breedte / Choisissez votre largeur

Ref. + kleur/couleur	lengte (rol) longueur (rouleau)	prijs/rol prix/rouleau
C50 (ZW, GR, PGR, AT, PGS, BR)	100 m (± 5m <sup>2</sup> )	54,90 €
C44 (ZW, GR, PGR, AT, PGS, BR)	50 m	27,50 €

Aanbevolen verkoopprijzen inclusief BTW.  
Prix de vente conseillé TVA incluse.

C44 = dit is een smalle band die in de tuinpoorten past  
(in alle kleuren en rol van 50m)

C44 = une lamelle plus étroite qui s'adapte dans les portails  
(dans toutes les couleurs et en rouleau de 50m)

► Gespen / Liens

Ref. + kleur Ref. + couleur	lengte longueur	aantal/verp. nombre/emb.	prijs/verp. prix/emb.
100LOCK01 (GR, ZW, BR)	10 cm	100	6 €

Kleur: GR=Groen, ZW=Zwart, BR=Bruin  
Couleur: GR=Vert, ZW=Noir, BR=Brun

Deze gespen dienen om de lamellen bovenaan aan de omheining vast te maken.

Les liens servent à attacher les lamelles en haut du grillage.

# Nevada Super®

a product of 



De dubbelwandige Nevada Super-lamellen verschaffen niet alleen visuele privacy, maar schermen ook de wind af en dempen het straatlawaai. Om in alle rust van uw tuin te genieten.

Par leur design unique les lamelles Nevada Super s'intègrent parfaitement dans les panneaux. Ces super lamelles à double paroi isolent votre jardin non seulement des regards curieux des voisins et des passants, mais aussi du vent et du bruit.

## ► Beschikbaar in 4 kleuren / Disponible en 4 couleurs

Opgelet: andere kleuren dan Hercula! / Attention: autres couleurs que Hercula!

DHT donkerhout  
bois foncé

LHT lichte hout  
bois clair

GR groen  
vert

AT antraciet  
anthracite

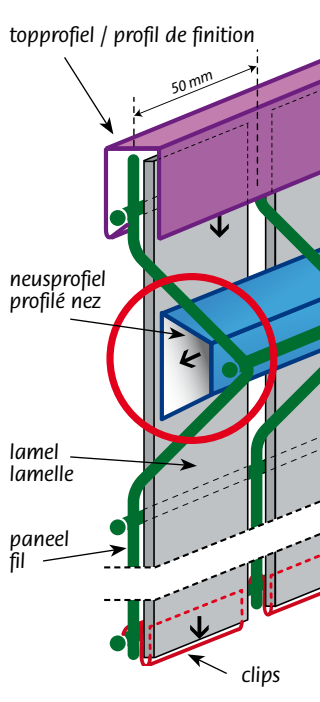


Trapezium-neusprofiel  
Profilé-nez



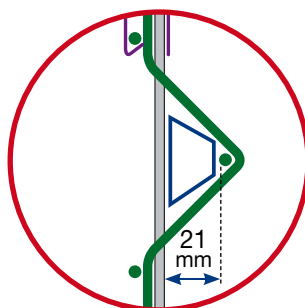
V-neusprofiel  
Profilé-V

## ► System & neusprofielen / Système & Profilés-nez

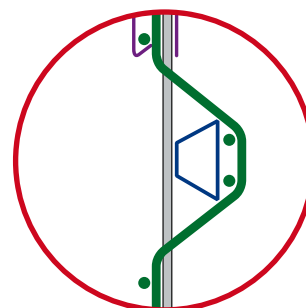


Nevada Super is geschikt voor panelen met een maasbreedte van 50 mm. Let echter ook op het neusprofiel, waarvan 3 versies bestaan.

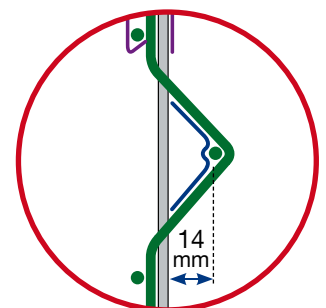
Le Nevada Super est conçu pour les panneaux avec une maille de 50 mm. Attention au profilé nez car il existe 3 pli différents.



**NS**  
Nylofor 3D  
Nylofor 3M  
Nylofor Multi




**NS**  
Bekafor



**NSAS2000**  
Panofor 3D  
Triton  
3D Van Merksteijn  
Fencing Supply  
Bastipli  
Prestipli  
VDM





Meer voorbeelden op p.2-3  
Plusieurs applications au p.2-3



► **Eenvoudig te plaatsen / Montage facile**

zie/voir p.17-18.  
Montagefilmpje op /  
Vidéo de montage sur:  
[www.youtube.com](http://www.youtube.com)  
[www.gmp.be](http://www.gmp.be)

► **Kies uw hoogte & kit / Choisissez votre hauteur & kit**

Ref. + kleur/couleur	hoogte hauteur	KIT	
		1 2m breed/large	2 2,5m breed/large
NS/NSAS2000/1.0	<b>1.03 m</b>	47,30 €	59,20 €
NS/NSAS2000/1.2	<b>1.23 m</b>	53,30 €	66,60 €
NS/NSAS2000/1.5	<b>1.53 m</b>	66,10 €	82,60 €
NS/NSAS2000/1.7	<b>1.73 m</b>	73,70 €	92,20 €
NS/NSAS2000/1.9	<b>1.93 m</b>	82,20 €	102,70 €
NS/NSAS2000/2.0	<b>2.03 m</b>	87,30 €	109,20 €
NS/NSAS2000/2.4	<b>2.43 m</b>	114,50 €	143,20 €

In een KIT zitten **alle accessoires** om een paneel van 2m of 2,5m te blinderen: alle lamellen, clipsen, neusprofielen en het topprofiel.

Un KIT comprend **tous les accessoires** pour occulter un panneau de 2m ou 2,5m: les lamelles, les clips, les profils pli et le profil de finition.

Aanbevolen verkoopprijs inclusief BTW.  
Prix de vente conseillé TVA incluse.

# Hercula Super®

a product of 



De dubbelwandige Hercula Super-lamellen verschaffen niet alleen visuele privacy, maar schermen ook de wind af en dempen het straatlawaai. Om in alle rust van uw tuin te genieten.

Par leur design unique les lamelles Hercula Super s'intègrent parfaitement dans les panneaux. Ces super lamelles à double paroi isolent votre jardin non seulement des regards curieux des voisins et des passants, mais aussi du vent et du bruit

## ► Beschikbaar in 4 kleuren / Disponible en 4 couleurs

Opgelet: andere kleuren dan Nevada! / Attention: autres couleurs que Nevada!

RC Red Cedar

BB Bambou

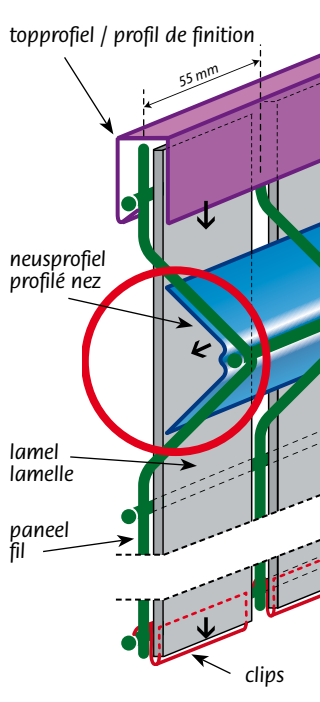
GR6005 groen  
vert

AT antraciet  
anthracite



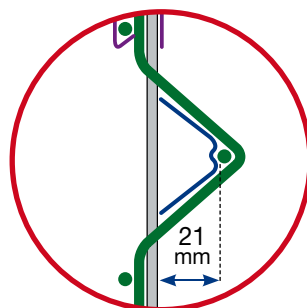
3 verschillende V-neusprofielen  
3 différents profilés-nez

## ► System & neusprofielen & plaatsing / Système & Profilés-nez



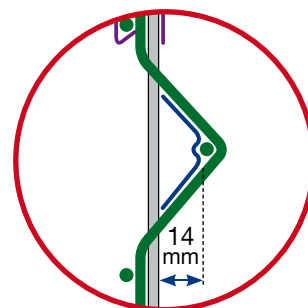
Hercula Super is geschikt voor panelen met een maasbreedte van 55 mm. Let echter ook op het neusprofiel, waarvan 3 versies bestaan.

L' Hercula Super est conçu pour les panneaux avec une maille de 55mm. Attention au profil nez car il existe 3 pli différents.



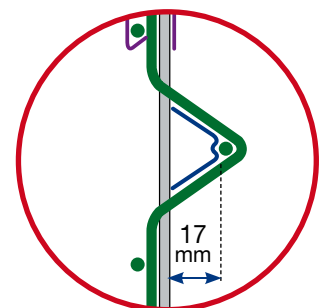
### HSAS

Hercules Plus  
Brico Hercules  
Ritmo  
Dovil Pro  
Orion  
Soliplace Primo, Exel, Pro  
Alpine  
Jumbo panel



### HSAS2000

Bastilège 2500  
Bastipli Premium  
Napoli  
Prestiline



### HSOS

Doville  
Agena  
Aquilon  
Plastisis  
Jardipano  
Panopro  
Panopli  
Hawai  
Lario



► **Eenvoudig te plaatsen / Montage facile**  
 zie/voir p.17-18.  
 Montagefilmje op / Vidéo de montage sur:  
[www.youtube.com](http://www.youtube.com)  
[www.gmp.be](http://www.gmp.be)

► **Kies uw hoogte & kit / Choisissez votre hauteur & kit**

Ref. + kleur/couleur	hoogte hauteur	KIT 1 2m breed/large	KIT 2 2,5m breed/large
HSAS/HSAS2000/HSOS/1.0	<b>1.03 m</b>	49,80 €	62,20 €
HSAS/HSAS2000/HSOS/1.2	<b>1.23 m</b>	58,40 €	73,00 €
HSAS/HSAS2000/HSOS/1.5	<b>1.53 m</b>	69,60 €	87,00 €
HSAS/HSAS2000/HSOS/1.7	<b>1.73 m</b>	79,80 €	99,80 €
HSAS/HSAS2000/HSOS/1.9	<b>1.93 m</b>	87,60 €	109,50 €
HSAS/HSAS2000/HSOS/2.0	<b>2.03 m</b>	94,00 €	117,50 €
HSAS/HSAS2000/HSOS/2.4	<b>2.43 m</b>	118,50 €	148,20 €

Aanbevolen verkoopprijs inclusief BTW.  
 Prix de vente conseillé TVA incluse.

In een KIT zitten **alle accessoires** om een paneel van 2m of 2,5m te blinderen: alle lamellen, clipsen, neusprofielen en het topprofiel.

Un KIT comprend **tous les accessoires** pour occulter un panneau de 2m ou 2,5m: les lamelles, les clips, les profils pli et le profil de finition.

# Louisiana®

a product of 

De Louisiana lamellen weeft u gewoon tussen de rechthoekige mazen. Daarna bindt u ze vast met de gesp (LOCK01) in het daartoe voorziene gaatje. Optioneel kan u ze afwerken met het Louisiana topprofiel voor een piekfijn resultaat.

Tissez les claires Louisiana selon votre fantaisie, de haut en bas dans le grillage. Attachez les lamelles en haut avec notre LOCK01. Pour un résultat parfait poussez le profil de finition (en option) au-dessus du grillage.


► **Beschikbaar in 4 kleuren / Disponible en 4 couleurs**

DHT donkerhout  
bois foncé

LHT lichthout  
bois clair


GR groen  
vert

ZW zwart  
noir



Met topprofielen (optie).  
Avec profil de finition (option).

► **Verschillende vlechtmogelijkheden / Différentes possibilités de tressages**



Gebruik uw eigen fantasie en maak een uniek motief door de sleutelprofielen van boven naar onder tussen de mazen te weven. Je kan eventueel ook kleuren combineren!

Tip: het gaatje is aan de bovenkant en wrijf eerst de draad in met water en zeep

Faites un motif unique en tissant les claires selon votre fantaisie, de haut en bas dans le grillage. Vous pouvez aussi combiner les différentes couleurs!  
Conseil: le trou est en haut et mouillez le grillage avec de l'eau savonneuse.



► **Eenvoudig te plaatsen / Montage facile**  
 zie/voir p.17-18.  
 Montagefilmpje op / Vidéo de montage sur:  
[www.youtube.com](http://www.youtube.com) & [www.gmp.be](http://www.gmp.be)



► **Kies uw hoogte / Choisissez votre hauteur**

Ref. + kleur/couleur	hoogte hauteur	prijs/kit 2m prix/kit 2m
L1.0 (GR, ZW, LHT, DHT)	1.02 m	16,60 €
L1.2 (GR, ZW, LHT, DHT)	1.22 m	20,80 €
L1.5 (GR, ZW, LHT, DHT)	1.52 m	25,00 €
L1.8 (GR, ZW, LHT, DHT)	1.83 m	30,40 €
L2.0 (GR, ZW, LHT, DHT)	2.03 m	33,40 €

Aanbevolen verkoopprijzen inclusief BTW.  
 Prix de vente conseillé TVA incluse.

► **Topprofiel / Profil de finition**

Ref. + kleur/couleur	lengte longueur	aantal/verpak. nombre/embal.	prijs/stuk prix/pièce
2TOP01 (GR, ZW, LHT, DHT)	2,00 m	1	5,50 €
2.5TOP01 (GR, ZW, LHT, DHT)	2,50 m	1	6,90 €

Kleur: GR=Groen, ZW=Zwart, LHT=lichthout, DHT=donkerhout  
 Couleur: GR=Vert, ZW=Noir, LHT=bois clair, DHT=bois foncé

*Enkel nodig als er geen bovenbuis geplaatst wordt*  
*Uniquement nécessaire quand il n'y a pas de tube supérieure.*

# Florida®

a product of 



De Florida-lamellen zijn speciaal voorzien voor ruitvormige draadafsluitingen en vormen sinds jaar en dag de praktische en snelle manier om privacy in uw tuin te creëren.

Les lamelles Florida sont spécialement conçues pour le grillage simple torsion. Ces claies transforment déjà depuis plusieurs dizaines d'années des jardins rapidement en un espace privé.



► **Beschikbaar in 4 kleuren / Disponible en 4 couleurs**

DHT donkerhout  
bois foncé

LHT lichthout  
bois clair

GR groen  
vert

ZW zwart  
noir



Bevestiging in basisprofiel.  
Montage du profil de base.

Met topprofielen (optie).  
Avec profil de finition (option).



► **Basisprofiel (optie) / Profil de base (option)**

Ref. + kleur/couleur	lengte longueur	aantal/verpak. nombre/embal.	prijs prix
2.5UF14 (GR, ZW, LHT, DHT)	2,50 m	1	1,75 €

Het U-basisprofiel wordt onderaan horizontaal in de ruitvormige draad geschoven. Hierin worden dan de Florida lamellen vastgeduwd.

Ce profil U de base est placé à l'horizontale dans le bas du grillage losange. Les lamelles Florida sont fixées dans le profil U de base.



Meer voorbeelden op p.2-3  
Plusieurs applications au p.2-3



► **Eenvoudig te plaatsen / Montage facile**  
zie/voir p.17-18.  
Montagefilmpje op / Vidéo de montage sur:  
[www.youtube.com](http://www.youtube.com) & [www.gmp.be](http://www.gmp.be)

► **Kies uw hoogte / Choisissez votre hauteur**

Ref. + kleur/couleur	hoogte hauteur	prijs/kit 2m prix/kit 2m
F1.0 (GR, ZW, LHT, DHT)	1.00 m	15,00 €
F1.2 (GR, ZW, LHT, DHT)	1.25 m	19,20 €
F1.5 (GR, ZW, LHT, DHT)	1.50 m	23,00 €
F1.8 (GR, ZW, LHT, DHT)	1.80 m	27,00 €
F2.0 (GR, ZW, LHT, DHT)	2.00 m	30,80 €

Kleur: GR=Groen, ZW=Zwart, LHT=Licht hout, DHT=Donker hout  
Couleur: GR=Vert, ZW=Noir, LHT=Bois clair, DHT=Bois foncé

Aanbevolen verkoopprijzen inclusief BTW.  
Prix de vente conseillé TVA incluse.

► **Topprofiel (optie) / Profil de finition (option)**

Ref. + kleur/couleur	lengte longueur	aantal/verpak. nombre/embal.	prijs prix
2TOP01 (GR, ZW, LHT, DHT)	2,00 m	1	5,50 €
2.5TOP01 (GR, ZW, LHT, DHT)	2,50 m	1	6,90 €

Enkel nodig als er geen bovenbuis geplaatst wordt  
Uniquement nécessaire quand il n'y a pas de tube supérieur.

Foto: zie Louisiana / Photo: voir Louisiana

# Canada<sup>®</sup>

a product of 

► **Beschikbaar in 3 uitvoeringen / Disponible en 3 versions**

## Canada:

Mat van fijne, donkergroene kunststofstekels.  
5 beschikbare hoogtes op rol van 3 m. UV-bestendig.

Tapis d'épines fines vert foncé. Disponible en  
5 hauteurs sur rouleaux de 3m.  
Résiste aux UV.

► **Plaatsing:** om de 40 cm in de breedte en de  
hoogte vastbinden aan de afsluiting met  
de meegeleverde binddraad.

► **Montage:** Fixer au grillage tous les 40 cm  
dans la hauteur et la largeur avec le fil  
de ligature livré dans le kit.

CN  
*Canada*<sup>®</sup>

## Canada Super:

Mat van iets bredere, tweekleurige kunststofstekels.  
5 beschikbare hoogtes op rol van 3 m. UV-bestendig.

Tapis de 2 couleurs d'épines un peu plus large.  
Disponible en 5 hauteurs sur rouleaux de 3m.  
Résiste aux UV.

- Privacy op maat
- UV-bestendig en onderhoudsvrij
- Klaar om snel te plaatsen
- Realistische look

- Occultation sur mesure
- Résiste aux UV et sans entretien
- Pose rapide et facile
- Aspect naturel

CNS  
*Canada Super*<sup>®</sup>

## Canada Flex:

Flexibele streng van iets bredere, tweekleurige kunststofstekels.  
Doos bevat 4 strengen van 25m. UV-bestendig.

Brin flexible de 2 couleurs d'épines un peu plus large.  
Boîte contient 4 brins de 25m. Résiste aux UV.

CNF  
*Canada Flex*<sup>®</sup>



## De levensechte kunsthaag / La haie artificielle éternelle




Canada Super



Canada Flex



Canada



### ► Eenvoudig te plaatsen / Montage facile

Montagefilmpje op /  
Vidéo de montage sur:  
[www.youtube.com](http://www.youtube.com)  
[www.gmp.be](http://www.gmp.be)



### ► Kies uw type & hoogte / Choisissez votre haie & hauteur

Haag / Haie Ref.	hoogte hauteur	lop. m/rol m. cour./rouleau	prijs/rol prix/roul.
CN1.0 (GR)	1.00 m	3 m	€ 39,90
CN1.2 (GR)	1.20 m	3 m	€ 45,90
CN1.5 (GR)	1.50 m	3 m	€ 55,90
CN1.8 (GR)	1.80 m	3 m	€ 66,90
CN2.0 (GR)	2.00 m	3 m	€ 72,50
CNS1.0 (GR)	1.00 m	3 m	€ 43,00
CNS1.2 (GR)	1.20 m	3 m	€ 51,60
CNS1.5 (GR)	1.50 m	3 m	€ 64,60
CNS1.8 (GR)	1.80 m	3 m	€ 77,50
CNS2.0 (GR)	2.00 m	3 m	€ 86,00
Streng / Brin Ref.	verpakking* emballage*	lop. m/rol m. cour./rouleau	prijs/verpak. prix/embal.
100CNF (GR)	4 x 25 m	25 m	€ 58,00



Binddraad (inbegrepen)  
Fil de ligature (inclus)

Meer voorbeelden op p.2-3  
Plusieurs applications au p.2-3

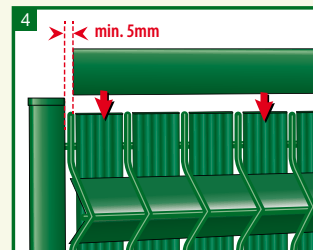
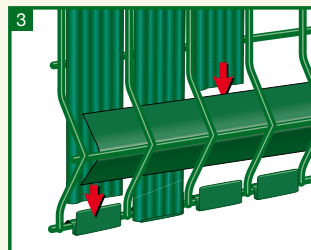
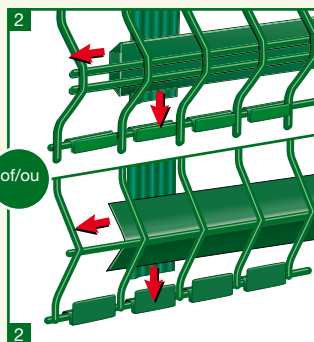
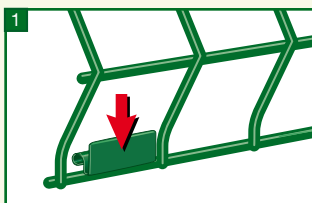
\* 1 doos = ± 4m<sup>2</sup> bij enkel vlechten / 1 boîte = ± 4m<sup>2</sup> par tissage simple  
\* 1 box = ± 4m<sup>2</sup> bij enkel vlechten / 1 Packung = ± 4m<sup>2</sup> par tissage simple

Aanbevolen verkoopprijzen inclusief BTW.  
Prix de vente conseillé TVA incluse.

# Montagevoorschriften

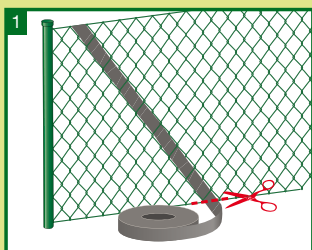
## Instructions de montage

### ► Nevada Super® & Hercula Super®

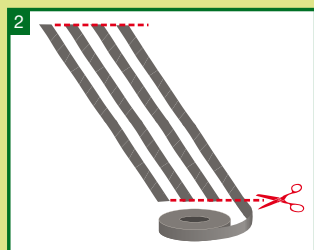


- Gedetailleerde handleiding in de verpakking
- Instructions de montage détaillé dans l'emballage

### ► Colorado®

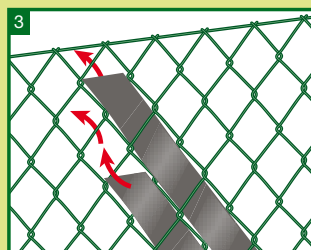


Weef 1 maal de strip doorheen de omheining en knip hem af op de juiste lengte + 10 mm.  
Tissez une lamelle et coupez à la bonne longueur + 10mm



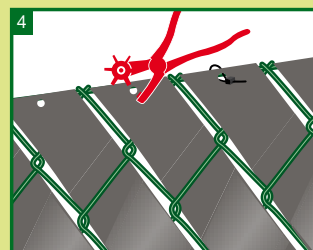
Snij alle lamellen die over de volledige lengte van de omheining geweven worden, op deze lengte schuin af met een snoeischaar.

Coupez toutes les lamelles avec un sécateur avant de les tisser.



Vlecht de Colorado woodlook strip door de mazen van onder naar boven en laat daarbij uw fantasie de vrije loop.


Tissez le Colorado woodlook strip selon votre fantaisie dans les mailles du grillage.



Vervolgens kan u de strip bovenaan de afsluitingsdraad vastmaken door een gaatje te maken van  $\pm 3$ mm, en daarna te bevestigen met onze LOCK01.

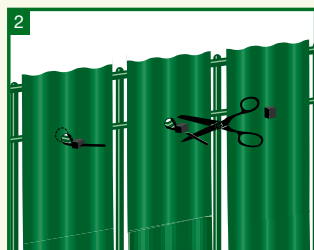
Ensuite vous fixez celles-ci en perforant un trou de  $\pm 3$  mm. Ensuite vous pouvez l'attacher avec notre LOCK01.

### ► Louisiana®



Weef de lamellen van boven naar onder doorheen de mazen, volgens uw eigen fantasie.

Faites un motif unique en tissant les claires selon votre fantaisie, de haut en bas dans le grillage.



De lamellen bovenaan de draad vastbinden met onze speciale gespen. De gesp gaat rond de tweede kantdraad en keert terug door eenzelfde gaatje in de lamellen. Knip de restjes af.

Attachez les lamelles en haut du grillage avec nos liens spéciaux. Le lien passe autour du second fil du grillage et repasse dans le même trou de la lamelle. Coupez le restant.




Duw het topprofiel over de bovenrand van de draad en de knoppen van de gespen.

Poussez le profilé de finition au dessus du grillage et des nœuds des liens.

**Tip van Louisiana & Florida:** voor een afsluiting van 1.50m hoogte is het aan te raden om spandraden (diam. 3.2) te plaatsen (om de 50cm hoogte) over gans de lengte van de draad. Voor de gelaste rechthoekige draad MOET dit ook gedaan worden. De afsluitingsdraad moet aan de spandraad bevestigd worden! Aan elke paal moet de draadafsluiting, ter hoogte van elke maas, vastgemaakt worden aan de paal! Zo bouwt u een volle, stevige afsluiting.


**Conseil pour Louisiana & Florida:** Pour un grillage à.p.d. 1.50m de hauteur, nous vous conseillons de poser des fils tendeurs (diam. 3.2) sur toute la longueur de la clôture. Ceci se fait normalement pour le grillage losange. Pour le grillage soudé rectangulaire, il FAUT aussi placer cela. Le grillage doit être attaché, à hauteur de chaque maille autour du poteau! Ainsi vous construisez une clôture plane et solide.

### ► Florida®



Het basis U-profiel zijdelings door de draad steken helemaal onderaan.

Glissez le U de base horizontalement dans le bas du grillage.

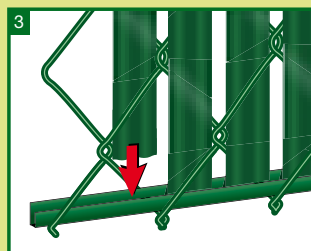


Schuif de profielen door de draad van boven naar onder (niet weven).

Tip: wrijf de draad eerst in met water en zeep.

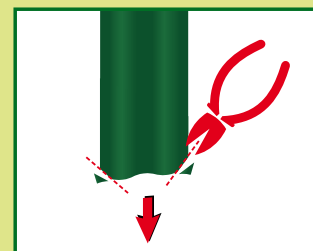
Glissez les profilés au centre du grillage de haut en bas (sans les tisser).

Conseil: mouillez le grillage avec de l'eau savonneuse.



Duw de lamellen onderaan vast in het U-profiel.

Fixez les profilés en bas dans le profil en U.



Tip: knip de hoekjes af om de lamel vlotter naar beneden te schuiven.

Conseil: coupez les angles afin de glisser facilement la lamelle vers le bas.

## Tips & Info



### Stockage



De lamellen kunnen vervormen tijdens transport in de zon: dus stockeer uw dozen en profielen mooi plat en in de schaduw! Eens geplaatst in de afsluiting kunnen ze niet meer vervormen.

Les lamelles peuvent se déformer au soleil pendant le transport : rangez donc les boîtes et les profils bien à plat et à l'ombre ! Une fois placés dans le panneau elles ne peuvent plus se déformer.

### Natuurlijke verkleuring – Décoloration naturelle



Alle buiten-producten ondergaan kleurvariaties door UV-straling. Dit natuurlijk fenomeen begint zodra het product buiten geplaatst is. Na enkele maanden beginnen de kleuren zich te stabiliseren. Een garantie kan hier niet voor gegeven worden omdat dit afhankelijk is van diverse factoren.

Tous les produits extérieurs sont sujet à des variations de couleur par les rayons UV. Ce phénomène naturel commence dès que le produit est placé à l'extérieur. Après quelques mois les couleurs se stabilisent. Aucune garantie ne peut être donnée vu la dépendance de divers facteurs.

### Garanties

"GMP garandeert de stabiliteit van de lamellen bij temperaturen van -20°C tot +50°C voor een periode van 10 jaar, vanaf de factuurdatum van de verkoper. Deze garantie is niet toepasbaar bij schade veroorzaakt door transport, installatie of na de plaatsing of bij oneigenlijk gebruik. De garantie waarborgt een kostenloze vervanging van de beschadigde lamellen maar dekt niet de rechtstreekse en onrechtstreekse verliezen en ermee verbonden schade."



"GMP garantit la stabilité des lamelles aux températures de -20°C à +50°C pour une durée de 10 ans, à compter de la date indiquée sur la facture. La garantie ne s'applique pas aux dommages causés durant le transport, l'installation ou après la pose ou si le produit est utilisé pour un usage autre que prévu. La garantie couvre le remplacement gratuit des lamelles défectueuses. Elle ne couvre pas les pertes directes ou indirectes et les dommages consécutifs."

### Plaatsing - Montage



Al onze lamellen kunnen eenvoudiger en vlugger geplaatst worden wanneer men de omheining eerst inwrijft met zeep en dan nat spuit. De lamellen mogen ook nat gemaakt worden.

Toutes nos lamelles se posent plus facilement et rapidement lorsqu'on arrose le grillage avec une eau savonneuse. Les lamelles peuvent également être mouillées.


### Windbelasting - Charge au vent



U moet bewust zijn dat U bijna een volle muur bouwt door uw afrastering te blinderen. Wij raden u dus aan om de palen te versterken en bij hoge windsnelheden enkele lamellen te demonteren.


Vous devez être conscient que vous construisez presque un mur plein en occultant votre clôture. Nous recommandons de renforcer les poteaux et de démonter partiellement les lamelles à partir d'un vent très important.

### Plaatsing - Montage

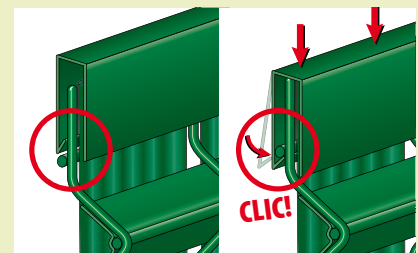



NEVADA / HERCULA SUPER: Bij hoogte van 1m23 staan de 2 plooiën ver uit elkaar. Daardoor kunnen de lamellen door de wind uit de clips gaan en uit het paneel vallen. Weef daarom de lamel eenmaal in het midden door het paneel en zet ze onderaan vast in de clips door ze plat te drukken i.p.v. de clip in de lamel te steken.

NEVADA / HERCULA SUPER: L'écart des plis pour le panneau de hauteur 1m23 est trop grand. Par vent de face les lamelles peuvent sortir des clips et puis tomber du panneau. Comme solution nous vous conseillons de tisser la lamelle au milieu de panneau et de les fixer dans le clips au lieu de mettre le clip dans la lamelle.



Hoe gemakkelijk het topprofiel plaatsen?  
Comment facilement installer le profilé de finition?





## Belgische topkwaliteit *Qualité supérieure belge*

De GMP lamellen zijn de enige originele, die voldoen aan alle strenge Belgische kwaliteitsnormen!

Les lamelles de GMP sont les seules et unique qui répondent à toutes les normes rigoureuses de la qualité Belge !



PRIVACY GARDEN SYSTEM

Generale Maatschappij voor Plastiek nv  
Générale des Matières Plastiques sa  
Industriezone 1 - Karrewegstraat 150-154 - B-9800 Deinze  
Tel. +32 (0)9 386 32 32 • Fax +32 (0)9 386 32 05  
info@gmp.be

[www.gmp.be](http://www.gmp.be)

Uw verdeler/votre distributeur: